

## máquina embolsadora inclinable ajustable

Te atrae la simplicidad. Hasta 30 pack/min. Accionamiento manual o automático.

### >> características generales

Inclinación vertical de 0° a -80°, conregulación rápida de inclinación mediante un volante. Un cambio de inclinación que ayuda a la regulación de la velocidad de caída del producto, máquina con posibilidad de trabajar en grado vertical u horizontal, dependiendo de la necesidad y requerimiento del producto. Ideal para productos como frutas y vegetales, pan, dulces, productos frescos, carne frita, productos alimentarios o no alimentarios, comoO pequeños accesorios; productos unitarios o agrupaciones.


### >> características especiales

El conformador es de fácil ajuste para configurar la máquina a las necesidades de los diferentes productos, gracias a la anchura de bobina de film: hasta 680 mm de longitud. El film puede ser de varios tipos: polipropileno, poliolefina, film preperforado para pan. El embolsado es gracias a la doble rueda de arrastre y soldadura motorizado y una mordaza de soldadura mecánica. Todos los componentes son de alta calidad con referencia ISO. Todas las partes en contacto con los productos son de inoxidable.


### >> detalles




Conformador ajustable en medidas que abarca una gran variedad de productos a poder embolsar.



Mordaza motorizada que puede trabajar con varios tipos de film.



Medida de bolsa regulable. Todos los movimientos a través de guías lineales.



Rueda de soldadura en soldadura longitudinal.




Versión en acero inoxidable disponible.



Posibilidad de inclinación de 0° a 90°.



La máquina puede ser equipada con sistema de alimentación para mejorar la productividad.



Lectura precisa del paso de producto mediante fotocélula de barrera.



Componentes de alta calidad, con código y referencia ISO.

**PREFERRED PACKAGING ITALY**  
leader in the manufacturing packaging equipment

**DM  
PACK**

# >> ZED

máquina para envasado inclinable ajustable

ES

# ZED

máquina embolsadora inclinable ajustable



» Posibilidad de inclinación de 0° a 90°.



» pequeña y versátil. Fácil de regular. Función manual mediante pulsantía o pedal, o automática mediante lectura del producto. Pulsantía Siemens.

## » datos técnicos

Ancho bobina	max 680 mm
Ancho mordaza	400 mm
Máxima anchura bolsa	150 mm
Máxima velocidad	30 paquetes por minuto
Potencia instalada	2 Kw
Voltaje	400 v 3 ph+n+t
Medidas máquina (LxWxH mm)	1250 x1250x1700
Peso	270 Kg

» Todas las zonas de contacto con el producto en acero inoxidable. Disponible versión completamente inox.